



## AValiação DE DESEMPENHO E MONITORAMENTO, CONFORME RDC 283


ITEM 7 (RDC 283) - Quadro 6 Taxa de prevalência de desnutrição em idosos residentes:




Justificativa: O aumento no indicador deve-se a admissão de três novos hóspedes com tal estado nutricional progressivo. Todos em dietoterapia apropriada, para melhora do quadro atual.




Justificativa: O aumento no indicador deve-se a admissão de uma nova hóspede com tal estado nutricional progressivo. E outros casos de progressão de quadro clínico, decorrente da senescência e senilidade. Todos em dietoterapia apropriada,



Importante: Quanto menor o valor do indicador, melhores serão as condições nutricionais, visto que será menor ou ausente o número de idosos com desnutrição proteica moderada, na ILPI.



Justificativa: O aumento no indicador deve-se a admissão de um novo hóspede com tal estado nutricional progressivo. Hóspede em dietoterapia apropriada, para melhora do quadro atual.



Justificativa: A redução no indicador está associada a admissão de nova hóspede com estado de desnutrição calórica.

**NOTA:** Durante o período da pandemia do Novo Corona Vírus, as avaliações nutricionais passaram a ser realizadas de forma qualitativa, a fim de reduzir o contato direto com os hóspedes, seguindo as recomendações dos órgãos de fiscalização. Desta forma os indicadores de qualidade voltarão a ser atualizados após normalização.

Sara Giovana Carneiro Silva  
Nutricionista  
CRN8 - 12346/P